

2023 жылғы 1 жартыжылдықта "Кеңқияқ-Құмкөл" МҚ бойынша Қазақстан Республикасының ішкі нарығына тұтынушылар мен өзге де мүдделі тұлғалар алдындағы мұнайды айдау бойынша реттеліп көрсетілетін қызметті ұсыну бойынша бекітілген инвестициялық бағдарламаның және тарифтік сметаның орындалуы туралы есеп



ҚАЗАҚСТАН-ҚЫТАЙ ҚҰБЫРЫ

**KAZAKHSTAN-
CHINA PIPELINE**

КАЗАХСТАНСКО-КИТАЙСКИЙ ТРУБОПРОВОД

ЕСЕПТИҢ КҮН ТӘРТІБІ

**Тыңдаудың
мақсаты келесілер
болып табылады:**


- жариялылықты, ақпараттандыруды қамтамасыз ету;
- тұтынушылар мен табиғи монополиялар субъектілері мүдделерінің теңгерімін сақтау;
- табиғи монополиялар субъектілері қызметінің тұтынушылар мен өзге де мүдделі тұлғалар алдында ашықтығын қамтамасыз ету.

ТАҒАЙЫНДАУ

хаттаманы жүргізетін
қызметкерлер
қатарынан Есептің
хатшысын

Сөз сөйлеу

жыл сайынғы есепті
өткізу тәртібіне сәйкес
бірінші басшының



Қорытынды шығару

қорытынды және Тыңдаудың
жабылуы туралы

Сұрақтар мен пікірлер

хаттамаға жазбаша сөз
сөйлеуді қоса бере отырып
Тыңдауға қатысушылар

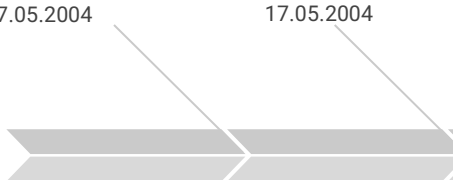
ЖАЛПЫ МӘЛІМЕТТЕР

«Қазақстан-Қытай Құбыры» ЖШС (бұдан әрі – Серіктестік) 2004 жылғы 6 шілдеде құрылды және іске асыру шеңберінде қызметті жүзеге асырады :

Миссиясы:

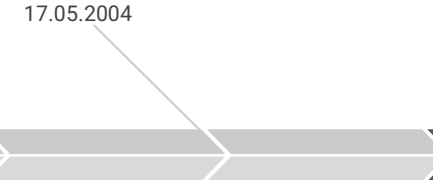
Біз Қазақстан Республикасы мен Қытай Халық Республикасы үшін барынша пайда алу мақсатында мұнайды магистралдық құбырлары арқылы қауіпсіз және үздіксіз тасымалдауды қамтамасыз етеміз.

17.05.2004



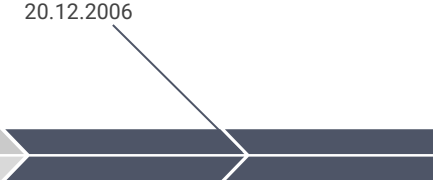
2004 жылғы 17 мамырдағы Қазақстан Республикасының Үкіметі мен Қытай Халық Республикасының Үкіметі арасындағы Мұнай және газ саласындағы жан жақты ынтымақтастықты дамыту туралы негіздемелік келісім

17.05.2004



"ҚазМұнайГаз" ҰҚ" АҚ мен Қытай Ұлттық Мұнай-Газ Корпорациясы (CNPC) арасында жасалған 2004 жылғы 17 мамырдағы Атасу-Алашанькоу мұнай құбыры құрылысының негізгі қағидаттары туралы (ҚНҚ) келісім

20.12.2006



Атасу-Алашанькоу магистральдық мұнай құбырының мұнай айдау қуатын жылына 20 млн. тоннаға дейін ұлғайту мақсатында "ҚазМұнайГаз" ҰҚ" АҚ мен CNPC арасында жасалған 2006 жылғы 20 желтоқсандағы Қазақстан-Қытай мұнай құбырының екінші кезеңінің ҚНҚ

06.04.2013



Кеңқияқ-Құмкөл магистральдық мұнай құбырының мұнай айдау қуатын жылына 20 млн. тоннаға дейін ұлғайту мақсатында «ҚазМұнайГаз» ҰҚ» АҚ мен CNPC арасында 2013 жылғы 6 сәуірдегі Қазақстан-Қытай мұнай құбырын кеңейту және пайдалану жөніндегі ҚНҚ

50%

«ҚазТрансОйл» акционерлік қоғамы

50%

China National Oil and Gas Exploration and Development Corporation

2023 жылға бекітілген тариф - 01.01.2023 ж. бастап қолданысқа енгізіле отырып, 1 тонна үшін 1000 км-ге 4 816,77 теңге.

2023 жылғы I жартыжылдықта бекітілген инвестициялық бағдарламаның орындалуы

ҚР Энергетика министрлігінің 2019 жылғы 12 желтоқсандағы №410-НҚ және ҚР ҰЭМ Табиғи монополияларды реттеу комитетінің Алматы қаласы бойынша департаментінің 2019 жылғы 30 қазандағы №16-НҚ Бірлескен бұйрығымен серіктестіктің 2020-2024 жылдарға арналған инвестициялық бағдарламасы бекітілді.

Сондай-ақ, Қазақстан Республикасы Энергетика министрлігінің 2023 жылғы 28 ақпандағы No 91 және ДҚРЭМ 2023 жылғы 17 ақпандағы No 11-НҚ бірлескен бұйрығымен Серіктестіктің бекітілген инвестициялық бағдарламасы 2022-2023 жылдарға арналған өзгерістерді ескере отырып түзетілді.

№ р/с	Шараның атауы	2023 ж. арналған ЖОСПАР мың тг.	2023 ж. 1 жартыжылдығына арналған ФАКТ мың тг.	Ескерту
1	Кеңқияқ – Құмкөл магистральдық мұнай құбыры объектілерінің өткелдерін салу	9 932,30	0	Мердігерді анықтау бойынша тендерлік процедуралар жүріп жатыр.
2	0 км-ден 602 км-ге дейінгі учаскеде Кеңқияқ-Құмкөл МҚ 10 кВ ӘЖ қайта құру	144 882,04	0	Тендерлік рәсімдер аяқталды. Жеңімпаз болып «ABROY Group KZ» ЖШС құрамындағы Консорциум «Мұнайгаз Инжиниринг ЛТД» ғылыми-өндірістік компаниясымен бірлесіп 2023 жылғы 8 маусымдағы № 858618/2023/1 шарты.
3	80 км-ден 125 км-ге дейінгі учаскеде Кеңқияқ-Құмкөл МҚ 10 кВ ӘЖ қайта құру	132 523,05	0	
4	Кеңқияқ-Құмкөл МҚ олардың коррозиялық жай-күйін және коррозияға қарсы қорғалу жай-күйін анықтау мақсатында кешенді тексеру	274 020,74	0	Мердігерді анықтау бойынша тендерлік процедуралар жүріп жатыр.
5	Кеңқияқ-Құмкөл МҚ құбырышілік диагностикасы	941 850,0	0	Мердігерді анықтау бойынша тендерлік процедуралар жүріп жатыр.
6	Негізгі құралдарды сатып алу	26 143,34	0	Негізгі құралдарды сатып алу бойынша конкурстық рәсімдер өткізіледі, негізгі құралдарды жеткізуге келісім-шарттар жасалады. Орындау 3-4 тоқсанда жоспарлануда. ағымдағы жыл.
	ЖИЫНЫ:	1 529 351,46	0	

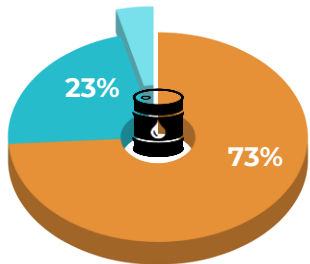
ИБ қаржыландыру көзі тарифте ескерілген амортизациялық аударымдар болып табылады. Инвестициялық бағдарламаның іс-шаралары бойынша қызметтерді, тауарларды және жұмыстарды сатып алу бойынша тендерлік рәсімдер жүргізіледі. Жоспарлы соманы толық игеру 2023 жылдың соңында күтілуде.

2023 жылғы 1 жартыжылдықтағы тарифтік сметаны орындау

Көрсеткіштердің атауы	Өлш. бірлігі	2023 жылға көзделген	2023 жылғы 1 жартыжылдықтағы факт	Ауытқушылық	Ауытқушылық, %
Қызмет көрсетуге арналған шығындар	мың теңге	9 435 267	6 561 436	-2 873 831	-30,5%
Кезеңнің шығыстары	мың теңге	2 409 598	2 384 650	-24 948	-1,0%
<i>Жалпы әкімшілік шығыстар</i>	<i>мың теңге</i>	<i>676 205</i>	<i>368 942</i>	<i>-307 263</i>	<i>-45,4%</i>
<i>Сыйақы төлеуге арналған шығыстар</i>	<i>мың теңге</i>	<i>1 733 394</i>	<i>2 015 708</i>	<i>282 314</i>	<i>16,3%</i>
Барлық шығыстар	мың теңге	11 844 866	8 946 086	-2 898 780	-24,5%
Пайда / Шығын	мың теңге	18 138 328	5 110 178	-13 028 150	-71,8%
Кірістер	мың теңге	29 983 193	14 056 265	-15 926 928	-53,1%
Көрсетілетін қызметтердің көлемі	мың теңге	7 954	3 785	-4 169	-52,4%
Жүк айналымы	млн. т*км	6 225	2 918	-3 307	-53,1%
Салыстырмалы тариф	теңге/ 1000 км 1 тонна үшін	4 816,77	4 816,77	0	100,0%

Алматы қаласы бойынша ҚР ҰЭМ ТМРҚД 2019 жылғы 31 желтоқсандағы № 74-НҚ бұйрығымен 01.01.2023 ж. бастап қолданысқа енгізіле отырып, 2023 жылға арналған Кеңқияқ-Құмкөл МҚ бойынша мұнайды ішкі нарыққа айдау жөніндегі реттеліп көрсетілетін қызметке 1000 км-ге 4 816,77 тг / тн мөлшерінде тариф бекітілді.

Шығындардың нақты бөлінісі

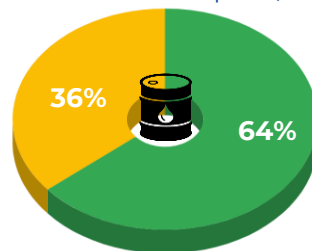


Жалпы әкімшілік шығыстар – 4%

Сыйақы төлеуге арналған шығыстар

Қызмет көрсету шығындары

Барлық нақты шығындар мен пайда



Барлық шығындар

Пайда / Шығын

2023 жылғы 1 жартыжылдықтағы шығындар баптарының орындалуы

№ р/с	Көрсеткіштердің атауы	Өлшем бірлігі	2023 жылға көзделген	2023 жылғы 1 жартыжылдық бойынша нақты	Ауытқу., %
1	Тауарларды өндіруге және қызмет көрсетуге арналған шығындар	мың теңге	9 435 267	6 561 436	-30,5%
1	<i>Материалдық шығындар, барлығы</i>	-//-	55 945	29 698	-46,9%
1.1	Шикізат және материалдар	-//-	14 997	3 760	-74,9%
1.2	энергия	-//-	40 949	25 938	-36,7%
2	<i>Еңбекақыға арналған шығындар</i>	-//-	98 383	69 290	-29,6%
3	<i>Амортизация</i>	-//-	3 693 227	3 106 242	-15,9%
4	<i>Жөндеу, барлығы</i>	-//-	241 705	141 870	-41,3%
5	<i>Басқа шығындар, барлығы</i>	-//-	5 346 006	3 214 336	-39,9%
5.1	ведомстводан тыс және өртке қарсы күзет	-//-	322 378	268 436	-16,7%
5.2	П және ТҚ бойынша қызметтер	-//-	2 400 962	2 139 336	-10,9%
5.3	метрология	-//-	2 885	2 293	-20,5%
5.4	есептеу жабдықтары мен аспаптарына техникалық қызмет көрсету	-//-	23 924	17 950	-25,0%

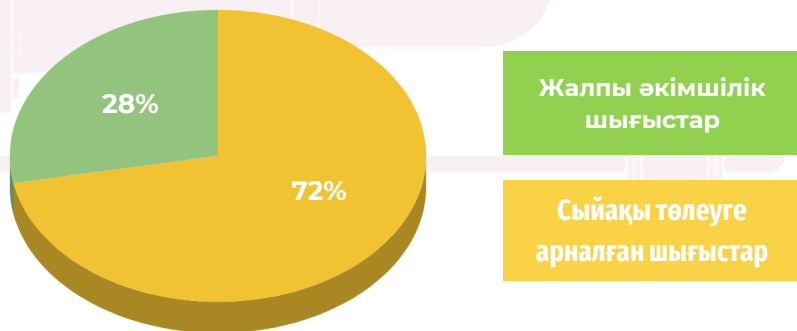
2023 жылғы 1 жартыжылдықтағы шығындар баптарының орындалуы

№ р/с	Көрсеткіштердің атауы	Өлшем бірлігі	2023 жылға көзделген	2023 жылғы 1 жартыжылдық бойынша нақты	Ауытқу., %
5.5	байланыс жүйелеріне қызмет көрсету	-//-	114 149	71 082	-37,7%
5.6	салық төлемдері мен алымдар	-//-	812 454	593 381	-27,0%
5.7	қоршаған ортаны бақылау және қорғау	-//-	8 605	2 277	-73,5%
5.8	мұнай-газ саласының қауіпті өндірістік объектілеріне қызмет көрсету	-//-	20 713	18 213	-12,1%
5.9	күзет-өрт дабылы құралдарын ұстауға арналған шығындар	-//-	13 659	7 536	-44,8%
5.10	Мұнай құбырын күзету жүйелеріне ТҚ, ТЖ және бейнебақылау жүйелері және магистралдық мұнай құбырын периметрлік қорғау жүйелерін ТҚ, ТЖ	-//-	36 156	12 446	-65,6%
5.11	қызметтік автокөлікпен көліктік қызмет көрсету бойынша қызметтер	-//-	35 969	27 578	-23,3%
5.12	Ұйымдастыру техникасын, БЖ мен климаттық бақылау жүйелерін ТҚ және ТЖ	-//-	18 216	17 641	-3,2%
5.13	мұнайды есепке алу тораптарын ағымдағы жөндеу және техникалық қызмет көрсету	-//-	35 023	10 358	-70,4%
5.14	байланыс қызметтері	-//-	16 258	12 833	-21,1%
5.15	вахташылардың тұруы және тамақтануы	-//-	11 626	11 374	-2,2%
5.16	сақтандыру	-//-	1 252	1 601	27,8%
5.17	дайындық және біліктілікті арттыру	-//-	2 214	0	-100%
5.18	технологиялық шығындар (турбулентке қарсы қоспаны енгізу)	-//-	1 469 560	0	-100%

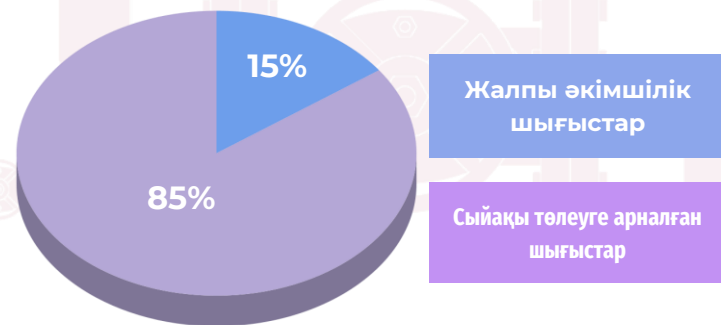
2023 жылғы 1 жартыжылдықтағы шығындар баптарының орындалуы

№ р/с	Көрсеткіштердің атауы	Өлшем бірлігі	Бекітілген тарифтік сметада көзделген	Тарифтік сметаның нақты қалыптасқан көрсеткіштері	Пайыздық ауытқу
II	Кезең шығыстары, барлығы	-//-	2 409 598	2 384 650	-1,0%
	оның ішінде:				
6	Жалпы және әкімшілік шығыстар	-//-	676 205	368 942	-45,4%
7	Сыйақы төлеуге арналған шығыстар	-//-	1 733 394	2 015 708	16,3%

Шығындарды жоспарлы бөлу



Шығындарды нақты бөлу



2023 жылғы 1 жартыжылдықтағы шығындар баптарының орындалуы

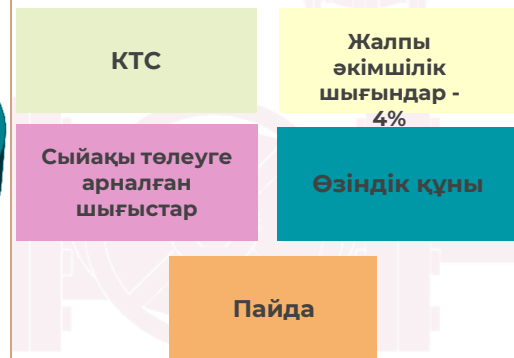
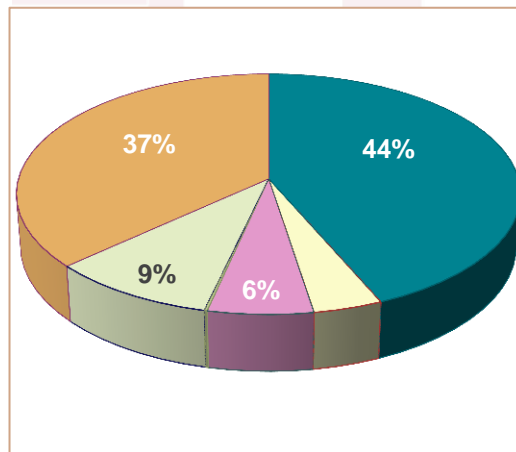
№ п/п	Көрсеткіштердің атауы	Өлшем бірлігі	2023 жылға көзделген	2023 жылғы 1 жартыжылдық бойынша нақты	Ауытқу., %
6	Жалпы және әкімшілік шығыстар	-//-	676 205	368 942	-45,4%
	оның ішінде:	-//-			
6.1	әкімшілік қызметкерлердің жалақысы	-//-	306 635	156 733	-48,9%
6.2	әлеуметтік салық	-//-	29 130	14 890	-48,9%
6.3	банктің қызметтері	-//-	1 404	873	-37,8%
6.4	амортизация	-//-	62 798	24 460	-61,0%
6.5	Бөгде ұйымдардың қызметтері, барлығы	-//-	276 237	171 986	-37,7%
	оның ішінде:				
6.5.1	шикізат және материалдар	-//-	2 127	949	-55,4%
6.5.2	қызметтік автокөлікпен көлік қызметін көрсету жөніндегі қызметтер	-//-	98 054	69 329	-29,3%
6.5.3	дайындық және біліктілікті арттыру	-//-	6 977	0	-100%
6.5.4	БАҚ-тағы жарнама	-//-	569	1 071	88,2%
6.5.5	іссапар қызметтері	-//-	44 115	15 949	-63,8%
6.5.6	байланыс қызметтері	-//-	3 013	1 298	-56,9%
6.5.7	салықтар	-//-	7 976	5 320	-33,3%
6.6	басқа шығындар, барлығы	-//-	113 406	78 071	-31,2%
7	Сыйақы төлеуге арналған шығыстар	-//-	1 733 394	2 015 708	16,3%

2023 жылғы 1 жартыжылдықтағы реттеліп көрсетілетін қызметтер қызметінің нәтижесі



Серіктестіктің 2023 жылғы 1 жартыжылдықтағы қаржылық-экономикалық көрсеткіштері(жедел деректерге сәйкес)

№	Көрсеткіштер	Өлш. бірл.	Құны
1	Қызметтерді сатудан түскен кіріс	мың теңге	42 797 610
2	Өзге кірістер	-//-	1 006 588
3	Шығыстар	-//-	23 490 790
4	Қызметтерді сатудың өзіндік құны	-//-	19 062 466
5	Жалпы және әкімшілік шығыстар	-//-	1 729 466
6	Сыйақы төлеуге арналған шығыстар	-//-	2 624 911
7	Негізгі емес қызметтен шығыстар	-//-	73 767
8	Табыс салығы бойынша шығыстар	-//-	3 874 940
9	Пайда	-//-	16 438 467



Нақты көлемі реттелетін қызметтерді ұсыну

№ р/с	Жүк жіберушілер	Айдау көлемі, мың тонна	Жүк айналымы, млн.т/км
1	«Маңғыстаумұнайгаз» АҚ	1 085	862,03
2	«СНПС – Ақтобемұнайгаз» АҚ	953	757,24
3	«Эмбаұнайгаз» АҚ	538	427,05
4	«Қазақойл Ақтөбе» АҚ	168	133,80
5	«Қазақтүркмұнай» ЖШС	152	120,79
6	«КМК Мұнай» АҚ	109	86,38
7	«КоЖаН» АҚ	90	71,61
8	Алтиес Петролеум Интернэшнл Б.В. Компанияның Ақтөбелік филиалы	69	54,59
9	Сағыз Петролеум Компани	58	45,97
10	CNPC Интернешинал (Бозашы) Б. В. Корпорацияның Ақтау қаласындағы филиалы	50	39,33
11	Нельсон Петролеум Бузачи Б. В. компанияның Қазақстандық филиалы	50	39,32
12	«Матен Петролеум» АҚ	49	38,99
13	«Фирма Ада Ойл» ЖШС	48	37,80
14	Тоталь Е энд П Дунга ГмбХ Қазақстан Республикасындағы филиалы	38	30,17
15	«5 A OIL» ЖШС	27	21,60
16	«КОМ-МҰНАЙ» ЖШС	22	17,42
17	«BNG Ltd (БиЭнджи Лтд)» ЖШС	17	13,13
18	«Қарақұдықмұнай» ЖШС	17	13,13
19	«Урихтау Оперейтинг» ЖШС	16	13,04
20	«Nobilis Corp» ЖШС	16	12,73

№ р/с	Жүк жіберушілер	Айдау көлемі, мың тонна	Жүк айналымы, млн.т/км
21	«Тасболат Ойл Корпорэйшн» ЖШС	14	10,74
22	«ЖАЛҒЫЗТӨБЕМҰНАЙ» ЖШС	12	9,71
23	«Meerbusch» ЖШС	12	9,63
24	«Саутс-Ойл» ЖШС	123	9,15
25	«Phystech II» АҚ	11	8,40
26	«Сазанқұрақ» ЖШС	10	7,64
27	«Потенциал Ойл» ЖШС	6	4,77
28	«Эврика Олеум» ЖШС	5	3,98
29	«Каспий Нефть ТМЕ» АҚ	5	3,58
30	«АП-Нафта Оперейтинг» ЖШС	4	3,10
31	«Oloreso Petroleum (Олоресо Петролеум)» ЖШС	2,3	1,83
32	«Арман бірлескен кәсіпорны» ЖШС	2,2	1,74
33	«Ақтау-Транзит» ЖШС	2,0	1,59
34	«Прикаспиан Петролеум Компани» ЖШС	2,0	1,59
35	«Varro Operating Group» ЖШС	1,7	1,35
36	«KhamAd Partners» ЖШС	1,7	1,33
37	«Үшкүю» АҚ	1,2	0,95
38	«ИПЦ Мұнай» ЖШС	1,0	0,81
39	«Табынай» ЖШС	0,2	0,16
Барлығы		3 785	2 918

2023 жылдың 1 жартыжылдығында Кеңқияқ-Құмкөлдің МҚ ішкі нарықта 46 тұтынушымен шарт жасалды, оның 39-ы мұнайдың нақты көлемін тасымалдауды жүзеге асырды. 2023 жылдың 1 жартыжылдығында ішкі нарыққа мұнайдың нақты жүк айналымы тарифтік сметада бекітілген көрсеткіштер 6 225 млн. тонна/км болғанда 2 918 млн. тонна/км құрады, бұл 47% -ын құрайды.

Тұтынушылармен жұмыс жасау және қызметтің келешегі

Тұтынушылармен жұмыс істеу

- Мұнайды айдау жөніндегі деректер күн сайын өңделеді, мұнайдың тәуліктік балансы жүргізіледі, оның негізінде мұнайдың коммерциялық операцияларының есебі бақыланады, тапсырушы және қабылдаушы тараптардың өзара іс-қимылы үйлестіріледі.
- Мұнайдың сапасы мен мөлшерін бақылауды Серіктестік «ҚазТрансОйл» АҚ-мен бірлесіп жүзеге асырады.

«Қазақстан-Қытай Құбыры» ЖШС қызметінің келешегі:

- Қаржылық жүктемені азайту арқылы экономикалық тиімділікті арттыру;
- Мұнайды үздіксіз тасымалдауды, магистральдық мұнай құбырлары объектілерін сенімді және қауіпсіз пайдалануды қамтамасыз ету.

Назар аударғандарыңызға рақмет!

ҚАЗАҚСТАН-ҚЫТАЙ ҚҰБЫРЫ
**KAZAKHSTAN-
CHINA PIPELINE**
ҚАЗАХСТАНСКО-КИТАЙСКИЙ ТРУБОПРОВОД