



ҚАЗАҚСТАН-ҚЫТАЙ ҚҰБЫРЫ

**KAZAKHSTAN-
CHINA PIPELINE**

КАЗАХСТАНСКО-КИТАЙСКИЙ ТРУБОПРОВОД

«Қазақстан-Қытай Құбыры» ЖШС-ның 2020 жылдың I жартыжылдығындағы реттеліп көрсетілетін қызметтерді ұсыну бойынша бекітілген тарифтік сметасы мен инвестициялық бағдарламасының орындалуы туралы тұтынушылар мен басқа да мүдделі тұлғалар алдындағы есебі

Тыңдаудың күн тәртібі

Бекітілген тарифтік сметаның орындалуы туралы есептерді өткізу жөніндегі тыңдаудың мақсаттары инвестициялық бағдарламаның 1-жартыжылдығында 2020 жылға беру бойынша реттелетін "Кеңқияқ-Құмкөл" магистральдық құбыржолымен мұнайды айдау бойынша қызметтер тұтынушылар мен өзге де мүдделі тұлғалар алдындағы ішкі нарық:

- жариялылық, хабардарлықты арттыру;
- тұтынушылар мен табиғи монополиялар субъектілері мүдделерінің тепе-теңдігін сақтау; табиғи монополиялар субъектілерінің тұтынушыларға және оның қызметіне ашықтығын қамтамасыз ету басқа мүдделі тараптар.

Хаттама жүргізетін Тыңдаудың хатшысын Серіктестік қызметкерлері қатарынан тағайындау

01

Жыл сайынғы есепті өткізу тәртібіне сәйкес бірінші басшының баяндамасы

02

Тыңдауға қатысушылардың сұрақтары, пікірлері және сөздерін жазбаша түрде хаттамаға тіркеу

03

Қорытынды шығару және Тыңдауды жабу

04

Жалпы мәліметтер

«Қазақстан-Қытай Құбыры» ЖШС 2004 жылғы 6 шілдеде құрылды және қызметі төмендегілерді жүзеге асыру шегінде:

Қазақстан Республикасы
Үкімет және Қытай
Халық Республикасы
Үкіметтерінің арасында
2004 жылғы 17 мамырда
жасалған мұнай мен газ
саласындағы жан-жақты
ынтымақтастық туралы
шектелмелі келісім

2004 жылғы 17 мамырдағы
«ҚазТрансОйл» ҰК» АҚ
және Қытай Ұлттық мұнай
мен газды барлау және
өңдеу жөніндегі корпорация
(CNPC) арасында
«Атасу-Алашанькоу» мұнай
құбыры құрылысының
басты қағидалары (бұдан
әрі - ҚБҚ) туралы жасалған
келісім

2006 жылғы 20
желтоқсандағы
«ҚазТрансОйл» ҰК» АҚ
және CNPC арасындағы
«Атасу-Алашанькоу»
магистралды мұнай
құбыры арқылы мұнай
айдау қуатын жылына 20
млн. тоннаға өсіру
мақсатында «Қазақстан –
Қытай» мұнай құбыры
құрылысының екінші
кезеңінің ҚБҚ туралы
келісім

2013 жылғы 6 сәуірдегі
«ҚазТрансОйл» ҰК» АҚ
және CNPC арасындағы
Кеңжияқ-Құмкөл
магистралды мұнай
құбыры арқылы мұнай
айдау қуатын жылына 20
млн. тоннаға өсіру
мақсатында «Қазақстан –
Қытай» мұнай құбырын
кеңейту және пайдалану
бойынша ҚБҚ туралы
келісім

Құрылтайшылар:



«ҚазТрансОйл» АҚ
50%

Қытай ұлттық мұнай-газ
барлау және өңдеу
корпорациясы (CNODC)
50%



Миссия:

Біз Қазақстан Республикасы мен Қытай Халық Республикасы үшін максималды пайда алу үшін мұнайдың магистральдық мұнай құбырлары арқылы қауіпсіз және үздіксіз тасымалын қамтамасыз етеміз.

2020 ж арналған тариф 1000 км үшін 1 тн үшін 6456,0 тгі құрайды, 20.01.2020 ж бастап күшіне енеді.
2020 ж бекітілген тариф 1000 км үшін 1 тн үшін 7158,01 тг құрайды, 01.02.2020 бастап күшіне енеді.

2020-2024 жылдарға арналған инвестициялық бағдарлама

Қазақстан Республикасы Энергетика министрлігінің 2019 жылғы 12 желтоқсандағы № 410 және Қазақстан Республикасы Ұлттық экономика министрлігі Табиғи монополияларды реттеу комитетінің Алматы қаласы бойынша департаментінің 2019 жылғы 30 қазандағы № 16-НҚ бірлескен бұйрығымен бекітілген 2020 - 2024 жылдарға арналған Серіктестік инвестициялық бағдарламасының көрсеткіштері. оның ішінде 2020 жылға 893,2 млн.теңге.

№ п/п	Іс-шаралар атауы	Барлығы (миллион теңге ҚҚС-сыз)	Кезеңдер бойынша меншікті қаражаттан күрделі салымдар				
			2020	2021	2022	2023	2024
1	Өткелдерінің құрылысы	39,7	9,9	9,9	9,9	9,9	9,9
2	Станция нысандарын модернизациялау (антитеррорлық)	280,5	280,5				
3	Арал ТАҚП ғимараттары мен құрылыстарын жөндеу	14,5	14,5				
4	Кеңқияқ БМАС пен Құмкөл БМАС-та МКӨЖ-ді қайта құру	535,4	535,4				
5	құбырының су асты өткелдерін тексеру	2,9	2,9				
6	Бейнебақылау жүйесін жаңғырту	187,6		36,1	151,5		
7	10 кВ әуе желілерін қайта құру МК К-К (0-602 км)	409,0			140,0	144,9	124,2
8	МК-ны кешенді тексеру	274,0				274,0	
9	Интернеттегі диагностика	941,9				941,9	
10	Резервуар диагностикасы	2,3					2,3
11	Негізгі құралдарды сатып алу	153,9	50,0	28,2	23,7	26,1	25,9
	ИТОГО:	2 851,6	893,2	74,3	325,0	1 396,8	162,3

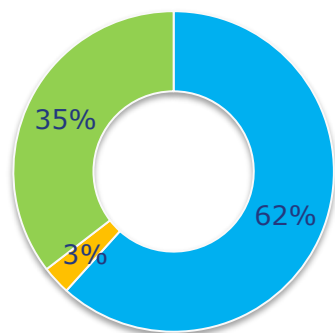
2020 жылға арналған инвестициялық бағдарламаның іс-шараларын ағымдағы жылдың аяғында аяқтау жоспарлануда.

2020 жылдың 1 жартыжылдығына тарифтік сметаның орындалуы

Тарифтік сметалар көрсеткіштерінің атауы	Өлшем бірлігі	Тарифтік сметада қарастырылған	Нақты тарифтік сметалар	Ауытқулар	Ауытқулар, %
Қызметтер ұсынуға арналған шығындар	тыс. тенге	10 230 728	4 702 877	-5 527 851	-54%
Кезең шығысы	тыс. тенге	6 593 737	2 923 976	-3 669 761	-56%
Жалпы және әкімшілік шығыстар	тыс. тенге	602 769	221 464	-381 304	-63%
Сыйақы төлеу шығындары	тыс. тенге	5 990 969	2 702 512	-3 288 457	-55%
Барлық шығын	тыс. тенге	16 824 465	7 626 853	-9 197 612	-55%
Кіріс/Шығыс	тыс. тенге	13 940 079	3 833 415	-10 106 664	-73%
Барлық табыстар	тыс. тонн	5 760	2 173	-3 588	-62%
Көрсетілетін қызметтер көлемі	тыс. тенге	30 764 544	11 460 268	-19 304 276	-63%
Жүк айналымы	млн. т*км	4 298	1 626	-2 672	-62%
Үлестік тарифі (ҚҚС -сыз)	тенге/за 1 тонну на 1000 км	7 158,01	7 158,01	0	0%

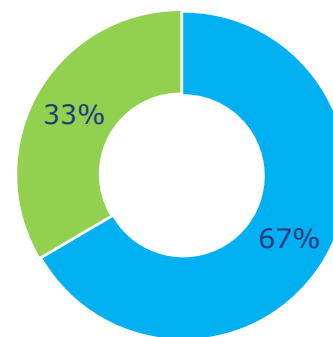
Қазақстан Республикасы Ұлттық экономика министрлігінің Табиғи монополияларды реттеу комитетінің Алматы қаласы бойынша департаментінің 2019 жылғы 31 желтоқсандағы № 74-НҚ бұйрығымен бекітілген «Қазақстан-Қытай Құбыры» ЖШС-ның "Кеңияқ-Құмкөл" магистралдық құбыры арқылы ішкі нарыққа мұнай айдау жөніндегі реттеліп көрсетілетін қызметіне тарифтік сметаның көрсеткіштері, 2020 жылдың 1 ақпанынан бастап күшіне енеді.

Нақты шығындарды бөлу



- Қызметтер ұсынуға арналған шығындар
- Жалпы және әкімшілік шығыстар
- Сыйақы төлеу шығындары

Барлық шығындар мен артықшылықтар фактісі



- Барлық шығын
- Кіріс/Шығыс

Қызметтерді көрсетуге шығын баптарын орындау

№ п/п	Тарифтік смета көрсеткіштерінің атауы	Өлшем бірлігі	Бекітілген тарифтік сметаларда қарастырылған	Тарифтік сметаның нақты қалыптасқан көрсеткіштері	Ауытқулар, %
I	Тауарларды өндіру және қызметтер көрсету шығындары	Мын. тенге	10 230 728	4 702 877	-54,03%
1	Материалдық шығындар, барлығы	-//-	56 316	19 722	-65%
1.1	шикізат пен материалдар	-//-	17 588	2 008	-89%
1.2	энергия	-//-	38 728	17 713	-54%
2	Еңбекке ақы төлеу шығындары, барлығы	-//-	113 445	51 855	-54%
3	Амортизация	-//-	4 799 769	2 286 013	-52%
4	Жөндеу, барлығы	-//-	280 061	87 016	-69%
5	Өзге шығындар, барлығы	-//-	4 981 136	2 258 272	-55%
5.1	ведомствадан тыс және өртке қарсы күзет	-//-	400 131	203 291	-49%
5.2	ПжТҚК жөніндегі қызметтер	-//-	2 933 623	1 325 660	-55%
5.3	метрология	-//-	3 581	0	-100%
5.4	жабдықтар мен есепке алу құралдарына техникалық қызмет көрсету	-//-	29 724	13 462	-55%
5.5	құбырлардың тұтастығын басқарудың ақпараттық-аналитикалық жүйесіне (ҚТБЖ) қолдау көрсету	-//-	23 329	0	-100%
5.6	байланыс жүйелеріне қызмет көрсету	-//-	141 680	62 087	-56%
5.7	салық төлемдері мен жиыны	-//-	1 211 654	558 389	-54%
5.8	қоршаған ортаны қорғау және мониторинг	-//-	10 681	2 431	-77%
5.9	күзет-өрт дабыл құралдарын күтіп ұстау шығындары	-//-	24 000	8 134	-66%
5.10	күзет-өрт дабыл құралдарын күтіп ұстау шығындары	-//-	16 953	6 646	-61%
5.11	мұнай құбырын қорғау жүйесіне ТҚ, ТЖ және магистральдық мұнай құбырын бейнелік бақылау жүйелері мен периметрлік қорғау жүйесіне ТҚ, ТЖ	-//-	39 595	17 595	-56%
5.12	қызметтік автомобильдермен тасымалдау қызметі (көлік құралдарына ағымдағы жөндеу және техникалық қызмет көрсету)	-//-	44 645	20 010	-55%
5.13	ұйымтехникасына, БҚ және климат бақылау жүйелеріне ТҚ және ТЖ	-//-	22 610	10 633	-53%
5.14	мұнайды есепке алу тораптарын ағымдағы жөндеу және техқызмет көрсету	-//-	39 506	11 627	-71%
5.15	байланыс қызметтері	-//-	20 394	8 749	-57%
5.16	бахталықтардың тұруы және тамақтануы	-//-	14 864	8 788	-41%
5.17	сақтандыру	-//-	1 601	771	-52%

Жалпы және әкімшілік шығындарды орындау

№ п/п	Тарифтік смета көрсеткіштерінің атауы	Өлшем бірлігі	Бекітілген тарифтік сметаларда қарастырылған	Тарифтік сметаның нақты қалыптасқан көрсеткіштері	Ауытқулар, %
6	Жалпы және әкімшілік шығындар	-//-	602 769	221 464	-63%
	соның ішінде:	-//-			
6.1	әкімшілік қызметкерлер жалақысы	-//-	277 607	107 564	-61%
6.2	әлеуметтік салық	-//-	26 373	9 332	-65%
6.3	банк қызметтері	-//-	1 148	401	-65%
6.4	Амортизация	-//-	33 115	11 839	-64%
6.5	бөгде ұйымдардың қызметтері, барлығы	-//-	264 526	92 329	-65%
	соның ішінде:				
6.5.1	шикізат пен материалдар	-//-	2 115	1 363	-36%
6.5.2	қызметтік автокөлікпен көлік қызметін көрсету қызметтері (көлік қызметін көрсету)	-//-	92 410	39 253	-58%
6.5.3	даярлау және біліктілікті арттыру	-//-	7 003	0	-100%
6.5.4	БАҚ-тағы хабарландырулар	-//-	569	339	-40%
6.5.5	іссапар шығындары	-//-	44 280	6 569	-85%
6.5.6	байланыс қызметтері	-//-	2 730	1 006	-63%
6.5.7	салықтар	-//-	8 631	3 498	-59%
6.6	өзге шығындар, барлығы	-//-	106 787	40 301	-62%
7	Сыйақы төлеу шығындары	- \ -	16 824 465	7 626 853	-54,7%

Реттелетін қызметтердің 2020 жылдың бірінші жартыжылдығындағы нәтижесі


Барлық шығын

Жоспардан ауытқу болды
-9 197 612 мың теңге немесе -55%

Жоспар – 16 824 465 мың.тг
Факт – 7 626 853 мың.тг

Кіріс/Шығыс

Жоспардан ауытқу болды
-10 106 664 мың тг. немесе -73%

 Жоспар – 13 940 079 мың.тг
Факт – 3 833 415 мың.тг

Барлық табыстар

Жоспардан ауытқу болды
-19 304 276 мың теңге немесе -63%



Жоспар – 30 764 544 мың.тг
Факт – 11 460 268 мың.тг

Жүк айналымы

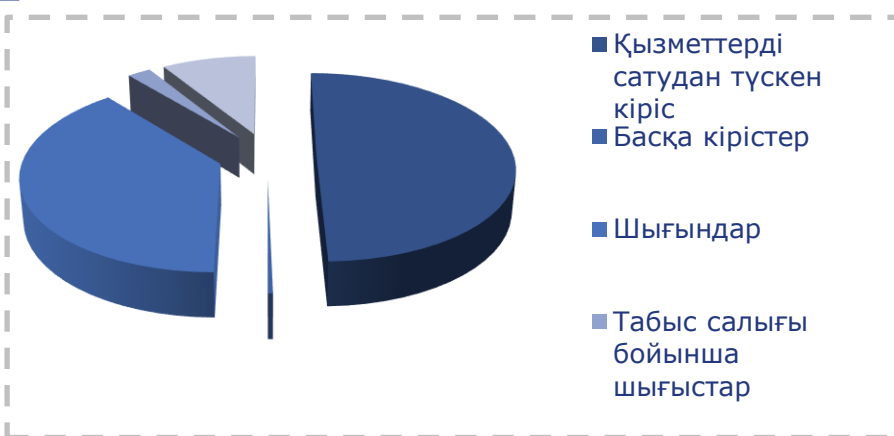
Жоспардан ауытқу болды
-2 672 млн. Ткм немесе -62%



Жоспар – 4 298 млн. Ткм.
Факт – 1 626 млн. Ткм.

2020 жылдың 1 жартыжылдығындағы қаржылық-экономикалық көрсеткіштер

№	Көрсеткіштер	Өлшем бірлігі	Қуны
1	Қызметтерді сатудан түскен кіріс	мын тенге	36 901 504
2	Басқа кірістер	-//-	263 942
3	Шығындар	-//-	28 925 646
4	Қызметтердің құны	-//-	15 466 456
5	Жалпы және әкімшілік шығыстар	-//-	1 376 831
6	Сыйақы бойынша шығындар	-//-	4 468 581
7	Негізгі емес шығындар	-//-	7 613 778
8	Табыс салығы бойынша шығыстар	-//-	1 647 260
9	Бір жылдағы пайда	-//-	6 592 540



№	Көрсеткіштер	Өлшем бірлігі	Қуны
1	Операциялық қызметтен АҚ таза операциялық сома	мын тенге	27 869 690
1.1	Түсім	-//-	40 085 041
1.2	Істен шығуы	-//-	12 215 351
2	Инвестициялық қызметтен таза АҚ	-//-	-2 848 974
2.1	Түсім	-//-	17 591 600
2.2	Істен шығуы	-//-	20 440 574
3	Қаржы қызметтен АҚ таза сома	-//-	-13 613 790
3.1	Түсім	-//-	0
3.2	Істен шығуы	-//-	13 613 790
4	Валютанын тенгеге қатысты айырбас бағамының ықпалы	-//-	597 629
5	Ақшалай қаржылардың кемюі / өсуі	-//-	12 004 555



Реттелетін қызметтердің нақты көлемі

№ п/п	Жүк жөнелтушілер	Сорғы көлемі, мың тонна	Жүк айналымы, млн тонна / км
1	АО "СНПС Ақтобемұнайгаз"	1 091	866
2	АО Казахойл Ақтобе	209	166
3	АО "Озеньмұнайгаз"	0	0
4	АО КМК Мұнай	101	80
5	АО Каспий Нефть ТМЕ	7	6
6	АО МангистауМұнайГаз	193	153
7	Алтиес Петролеум	42	34
8	ТОО Лайнз Джамп	10	8
9	ТОО Фирма Ада Ойл	37	29
10	Эмба мұнайгаз	190	151
11	ТОО СаутсОйл КУ № 29	138	10
12	ТОО Арал Петролеум Кэпитал	0	0
13	"Казахтуркмунай"	96	76
14	АО "Матен Петролеум"	49	39
15	ТОО "BNG"	4	3
16	ТОО "НЕДРА КОМ"	1	0
17	АО "Кожан"	4	3
	БАРЛЫҚ	2 173	1 626

Есептік кезеңде Кеңияқ-Құмкөл магистральдық мұнай құбыры арқылы ішкі нарыққа тұтынушылармен 18 шарт жасалды. Сонымен қатар, Кеңияқ-Құмкөл құбыры арқылы ішкі нарыққа мұнай жүк айналымының көлемі 1 626 млн. тонна/км құрады, бұл тарифтік сметада 4 298 млн.тонна/км көрсеткішпен бекітілген, 38% құрайды.

Реттеліп көрсетілетін қызметтердің тұтынушыларымен жүргізілетін жұмыс туралы

- Мұнайдың тәуліктік балансы күн сайын жүргізіледі, айдау деректері өңделеді, соның негізінде мұнай операцияларын есепке алу бақыланады және шығарушы және қабылдаушы тараптардың өзара әрекеті үйлестіріледі.
- Мұнайдың сапасы мен мөлшерін Серіктестік «ҚазТрансОйл» АҚ-пен бірлесіп бақылайды.

«Казахстанско-Китайский Трубопровод» ЖШС қызмет перспективалары :

- қаржылық жүктемені азайту арқылы Серіктестіктің экономикалық тиімділігін арттыру;
- сенімді және қауіпсіз мұнайдың үздіксіз тасымалын қамтамасыз ету магистральдық мұнай құбырлары объектілерін пайдалану.



ҚАЗАҚСТАН-ҚЫТАЙ ҚҰБЫРЫ

**KAZAKHSTAN-
CHINA PIPELINE**

КАЗАХСТАНСКО-КИТАЙСКИЙ ТРУБОПРОВОД

Назар аударғаныңызға рақмет!