



ҚАЗАҚСТАН-ҚЫТАЙ ҚҰБЫРЫ

**KAZAKHSTAN-
CHINA PIPELINE**

КАЗАХСТАНСКО-КИТАЙСКИЙ ТРУБОПРОВОД

Бекітілген тарифтік сметаның және 2020 жылға арналған тұтынушылар мен басқа да мүдделі тұлғалар алдында Кеңқияқ-Құмкөл мұнай құбыры арқылы ішкі нарыққа мұнай айдау бойынша қызметтерді ұсыну бойынша инвестициялық бағдарламаның орындалуы туралы есеп

ЕСЕП ТӘРТІБІ

Тұтынушылар мен басқа да мүдделі тұлғалар алдында ішкі нарыққа Кеңкияқ-Құмкөл магистральдық құбыры арқылы мұнайды айдау бойынша реттелетін қызметті ұсынуға арналған бекітілген тарифтік сметаның және 2020 жылға арналған инвестициялық бағдарламаның орындалуы туралы есептерді өткізу туралы тыңдаудың мақсаттары болып табылады

- тұтынушылар мен табиғи монополиялар субъектілері мүдделерінің тепе-теңдігін сақтау;
- табиғи монополиялар субъектілерінің тұтынушыларға және оның қызметіне ашықтығын қамтамасыз ету

Хаттама жүргізетін Тыңдаудың хатшысын Серіктестік қызметкерлері қатарынан тағайындау

Жыл сайынғы есепті өткізу тәртібіне сәйкес бірінші басшының баяндамасы

Тыңдауға қатысушылардың сұрақтары, пікірлері және сөздерін жазбаша түрде хаттамаға тіркеу

Қорытынды шығару және Тыңдауды жабу



Жалпы мәліметтер

«Қазақстан-Қытай Құбыры» ЖШС 2004 жылғы 6 шілдеде құрылды және қызметі төмендегілерді жүзеге асыру шегінде әрекет етеді:

Қазақстан Республикасы
Үкімет және Қытай
Халық Республикасы
Үкіметтерінің арасында
2004 жылғы 17 мамырда
жасалған мұнай мен газ
саласындағы жан-жақты
ынтымақтастық туралы
шектелмелі келісім

2004 жылғы 17
мамырдағы
«ҚазТрансОйл» ҰК» АҚ
және Қытай Ұлттық
мұнай мен газды
барлау және өңдеу
жөніндегі корпорация
(CNPC) арасында
«Атасу-Алашаньюкоу»
мұнай құбыры
құрылысының басты
қағидалары (бұдан әрі -
ҚБҚ) туралы жасалған
келісім

2006 жылғы 20
желтоқсандағы
«ҚазТрансОйл» ҰК» АҚ
және CNPC арасындағы
«Атасу-Алашаньюкоу»
магистралды мұнай
құбыры арқылы мұнай
айдау қуатын жылына 20
млн. тоннаға өсіру
мақсатында «Қазақстан
–Қытай» мұнай құбыры
құрылысының екінші
кезеңінің ҚБҚ туралы
келісім

2013 жылғы 6 сәуірдегі
«ҚазТрансОйл» ҰК» АҚ
және CNPC
арасындағы
Кеңқияқ-Құмкөл
магистралды мұнай
құбыры арқылы мұнай
айдау қуатын жылына
20 млн. тоннаға өсіру
мақсатында «Қазақстан
–Қытай» мұнай
құбырын кеңейту және
пайдалану бойынша
ҚБҚ туралы келісім

Құрылтайшылар:



China National Oil and Gas
Exploration and
Development Corporation
Қатысуы 50%

«ҚазТрансОйл»
Акционерлік
қоғамы
Қатысуы 50%

Миссия:

Біз Қазақстан Республикасы мен Қытай
Халық Республикасы үшін максималды
жеңілдіктерге қол жеткізу үшін
магистральдық мұнай құбырлары арқылы
мұнайды қауіпсіз және үздіксіз
тасымалдауды қамтамасыз етеміз.

2020 жылға тариф - 01.01.2020 бастап күшіне ене отырып, 1000 км үшін 1 тонна үшін 6456,0 теңге /.

2020 жылға бекітілген тариф - 01.02.2020 бастап қолданысқа енгізіле отырып, 1000 км-ге 1 тонна үшін 7158.01 теңге / құрайды

2020 жылға инвестициялық бағдарламаның орындалуы

Қазақстан Республикасы Энергетика министрлігінің 2019 жылғы 12 желтоқсандағы №410-НҚ және Қазақстан Республикасы Ұлттық экономика министрлігі Табиғи монополияларды реттеу комитетінің Алматы қаласы бойынша департаментінің бірлескен бұйрығымен 2019 жылғы 30 қазандағы №16-НҚ, серіктестіктің 2020-2024 жылдарға арналған инвестициялық бағдарламасы бекітілді.

ҚР «Табиғи монополиялар туралы» 21-бабының 8-тармағы негізінде, Қазақстан Республикасы Энергетика министрлігінің 2021 жылғы 26 ақпандағы №68 және Табиғи монополияларды реттеу комитеті департаментінің бірлескен бұйрығымен Қазақстан Республикасы Ұлттық экономика министрлігінің Алматы үшін бәсекелестікті қорғау және 2021 жылғы 22 ақпандағы № 23- НҚ Серіктестіктің 2020 жылға арналған инвестициялық бағдарламасы орындалу мерзімін кейінге шегеруді ескере отырып түзетілді.

№ п/п	Шаралардың атауы	2020 жылға ЖОСПАР мың тг.	НАҚТЫ 2020 жылға Мың тг.
1	Кеңқияқ-Құмкөл магистральды мұнай құбыры объектілерінің өткелдерін салу	4 850,0	4 850,0
2	Кеңқияқ-Құмкөл магистральды мұнай құбыры объектілерінің Арал ТАҚП құрылысы мен ғимараттарын жөндеу	14 305,5	14 305,5
3	«Кеңқияқ» БМАС пен «Құмкөл» БМАС-тағы МСӨЖ-ді қалпына келтіру	419 114,4	438 368,3
4	Кеңқияқ-Құмкөл магистральды мұнай құбыры су асты өткелдерін зерттеу	15 572,3	15 572,3
5	Негізгі құралдарды сатып алу	42 596,4	42 663,3
Барлығы:		496 438,7	515 759,5

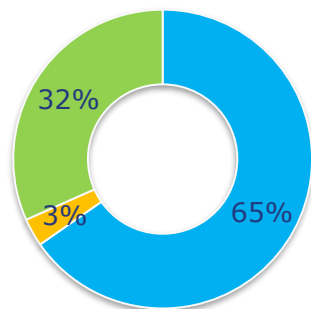
ИБ қаржыландыру көзі тарифте ескерілген амортизациялық аударымдар болып табылады. Осылайша, серіктестіктің ИБ-мен бекітілген іс-шаралар толық көлемде аяқталды.

2020 жылға тарифтік сметаның орындалуы

Көрсеткіштердің атауы	Өлш. бірлік	Тарифтік сметада қарастырылған	Нақты тарифтік смета	Ауытқуы	Ауытқуы, %
Қызметтерді көрсетуге кеткен шығын	мың теңге	10 207 614	10 291 866	84 252	0,8
Кезеңдердің шығындары	мың теңге	5 433 540	5 465 534	31 994	0,6
<i>Жалпы әкімшілік шығындар</i>	<i>мың теңге</i>	463 126	477 905	14 779	3,2
<i>сыйақыларды төлеу шығындары</i>	<i>мың теңге</i>	4 790 414	4 987 629	197 215	0,3
Барлық шығын	мың теңге	15 641 154	15 757 400	116 246	0,7
Пайда/Шығын	мың теңге	15 123 390	12 804 939	-2 318 451	-15,3
Көрсетілетін қызметтердің көлемі	мың теңге	5 760	5 335	-425	-7,4
ТАБЫС	мың теңге	30 764 544	28 562 339	- 2 202 205	-7,2
Жұқайналым	млн. т*км	4 298	4 015	-283	-6,6
Шекті тариф	теңге/ 1 тоннасына на 1000 км	7 158,01	7 158,01		

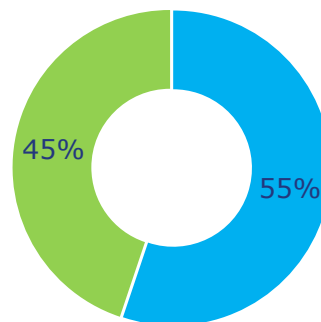
ҚР ҰЭМ ТМРК -нің Алматы қаласы бойынша департаментінің 2019 жылғы 31 желтоқсандағы №74-НҚ бұйрығымен 2020-2024 жылдарға арналған Кеңқияқ-Құмкөл мұнай құбыры арқылы ішкі нарыққа мұнай айдау бойынша реттелетін қызметке тарифтер бекітілді, 2020 жылдың 1 ақпанынан бастап күшіне енеді. ҚР ҰЭМ ТМРК-нің Алматы қаласы бойынша 2020 жылғы 20 қарашадағы №131-НҚ бұйрығымен 2020 жылға арналған тарифтік смета түзетілді.

Шығындардың нақты үлесі



- Қызметтер ұсынуға арналған шығындар
- Жалпы және әкімшілік шығыстар
- Сыйақы төлеу шығындары

Шығындар мен табыстың нақты үлесі



- Барлық шығын
- Кіріс/Шығыс

Қызмет көрсетуге кететін шығындар бабының орындалуы

№ п/п	Көрсеткіштердің атауы	Өлшем бірлік	Бекітілген тарифтік сметада қарастырылған	Тарифтік сметаның нақты көрсеткіштері	ауытқу, %
I	Тауарларды шығаруға және қызмет көрсетуге кететін шығындар	тыс. тенге	10 207 614	10 291 866	0,8%
<i>1</i>	Материалдық шығындар, барлығы	-//-	56 022	59 256	6%
1.1	Шикізат пен материалдар	-//-	17 588	17 958	2%
1.2	Энергия	-//-	38 434	41 298	7%
2	Еңбек ақысы	-//-	104 827	105 214	0%
3	Амортизациялық аударымдар	-//-	4 799 769	4 835 282	1%
4	Жөндеу, барлығы	-//-	228 052	227 915	0%
5	Басқа шығындар, барлығы	-//-	5 018 943	5 064 200	1%
5.1	Ведомстволық емес және өрттен қорғау	-//-	445 467	446 899	0%
5.2	Эжәне ТҚ қызметтері	-//-	3 004 223	3 002 416	0%
5.3	Метрология	-//-	1 126	1 125	0%
5.4	Жабдықтар мен есептеу құралдарына қызмет көрсету	-//-	40 794	50 433	24%
5.5	Құбырлардың тұтастығын басқарудың ақпараттық-талдамалық жүйесін (PTCS) қолдау	-//-	23 329	37 112	59%

Қызметтерді көрсетуге арналған шығындар бабының орындалуы

№ п/п	Көрсеткіштердің атауы	Өлшем бірлік	Бекітілген тарифтік сметада қарастырылған	Тарифтік сметаның нақты көрсеткіштері	ауытқу, %
5.6	байланыс жүйелеріне қызмет көрсету	-//-	141 680	146 395	3%
5.7	салық төлемдері мен төлемдері	-//-	1 157 854	1 166 289	1%
5.8	қоршаған ортаны бақылау және қорғау	-//-	9 044	13 416	48%
5.9	мұнай-газ саласындағы қауіпті өндірістік объектілерге қызмет көрсету		17 227	17 217	0%
5.10	қауіпсіздік және өртке қарсы дабыл жүйелерін ұстауға арналған шығындар	-//-	17 470	17 460	0%
5.11	Мұнай құбыры үшін ТҚ, ТЖ қауіпсіздік жүйелері және магистральдық мұнай құбырының ТҚ, ТЖ бейнебақылау жүйелері және периметрі бойынша қауіпсіздік жүйелері	-//-	41 561	42 598	2%
5.12	қызметтік көліктермен тасымалдау қызметі	-//-	43 302	43 276	0%
5.13	БЖ ТҚ және ТЖ кеңсе жабдықтары, бағдарламалық қамтамасыз ету және климатты бақылау жүйелері	-//-	23 136	23 994	0%
5.14	майды есепке алу қондырғыларына ағымдағы жөндеу және техникалық қызмет көрсету	-//-	12 313	12 305	0%
5.15	байланыс қызметтері	-//-	23 950	23 994	0%
5.16	вахталық жұмысшыларға арналған орын және тамақтану	-//-	14 864	18 500	24%
5.17	сақтандыру	-//-	1 601	1 643	3%

Жалпы және әкімшілік шығындардың орындалуы

№ п/п	Көрсеткіштердің атауы	Өлшем бірлік	Бекітілген тарифтік сметада қарастырылған	Тарифтік сметаның нақты көрсеткіштері	ауытқу, %
6	Жалпы және әкімшілік шығыстар	-//-	463 126	477 905	3%
	соның ішінде:	-//-			
6.1	әкімшілік персоналдың жалақысы	-//-	194 331	196 203	1%
6.2	әлеуметтік салық	-//-	18 461	18 639	1%
6.3	Банктік қызметтер	-//-	1 055	1 052	0%
6.4	амортизация	-//-	27 953	28 273	1%
6.5	үшінші тарап қызметтері, барлығы	-//-	221 326	233 738	6%
	соның ішінде:				
6.5.1	шикізат пен материалдар	-//-	2 115	4 418	109%
6.5.2	қызметтік көлік құралдарымен көлік қызметі (көлік қызметі)	-//-	90 390	91 009	1%
6.5.3	БАҚ хабарландырулары	-//-	569	735	29%
6.5.4	туристік қызметтер	-//-	11 127	19 316	74%
6.5.5	байланыс қызметтері	-//-	2 359	2 289	-3%
6.5.6	салықтар	-//-	8 221	8 275	1%
6.6	басқа шығындар, барлығы	-//-	106 545	107 695	1%
7	Сыйақы төлеуге арналған шығыстар	- \ \ -	4 970 414	4 987 629	0%

2020 жылға реттеліп көрсетілетін қызметтердің нәтижесі

Барлық шығын

Жоспардан ауытқу
116 246 мың тг. немесе 0,7%
құрады

Табыс/Шығын

Жоспардан ауытқу
- 2 318 451 мың тг. немесе -15%
құрады

Барлық табыс

Жоспардан ауытқу
-2 202 205 мың тг. немесе -7,2%
құрады

Жүкайналым

Жоспардан ауытқу
-283 млн.ткм немесе -6,6%
құрады

План – 15 641 154 тыс.тг.
Факт – 15 757 400 тыс.тг.



План – 15 123 390 тыс.тг.
Факт – 12 804 939 тыс.тг.



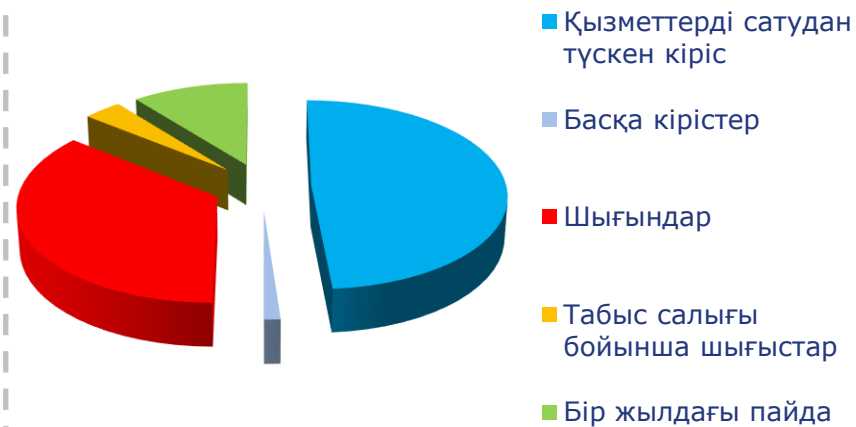
План – 30 764 544 тыс.тг.
Факт – 28 562 339 тыс. тг.



План – 4 298 млн. ткм.
Факт – 4 015млн. ткм.

Серіктестіктің 2020 жылға қаржылық-экономикалық көрсеткіштер

№	Көрсеткіштер	Өлш.бірл	Құны
1	Қызметтерді сатудан түскен табыс	мың тенге	77 827 963
2	Басқа кірістер	-//-	1 891 602
3	Шығындар	-//-	57 077 126
4	Қызметтерді өткізу құны	-//-	31 820 884
5	Жалпы және әкімшілік шығыстар	-//-	3 339 254
6	Сыйақы төлеуге арналған шығыстар	-//-	8 426 942
7	Негізгі емес қызметтен алынған шығындар	-//-	13 490 046
8	Пайда салығы бойынша шығыстар	-//-	5 658 603
9	Пайда	-//-	16 983 836



№	Көрсеткіштер	Өлш.бірл	Құны
1	Операциялық қызметтен алынған таза кіріс	тыс. тенге	51 355 901
1.1	Қабылдау	-//-	83 231 446
1.2	Жою	-//-	31 875 545
2	Инвестициялық қызметтен алынған таза табыс	-//-	-6 760 552
2.1	Қабылдау	-//-	0
2.2	Жою	-//-	6 760 552
3	Қаржылық қызметтен алынған таза кіріс	-//-	-28 628 328
3.1	Қабылдау	-//-	0
3.2	Жою	-//-	28 628 328
4	Валюталардың теңгеге қатысты бағамдарының әсері	-//-	1 281 934
5	-Қолма-қол ақшаны азайту / көбейту	-//-	17 248 955



2020 жылға реттеліп көрсетілетін қызметтердің нақты көлемі

№ п/п	Жүкжөнелтушілер	Айдау көлемі Мың тонна	Жүкайналым, млн.т/км
1	«СНПС Актөбемұнайгаз» АҚ	2 216	1 760
2	«Қазақойл Актөбе» АҚ	481	382
3	«КМК Мұнай» АҚ	221	176
4	«Каспий Нефть ТМЕ» АҚ	16	13
5	«МаңғыстауМұнайГаз»АҚ	966	767
6	«Алтиес Петролеум» ЖШС	126	100
7	«Лайнз Джамп»ЖШС	25	20
8	«Фирма Ада Ойл»ЖШС	91	72
9	«Эмба мұнайгаз»АҚ	358	284
10	«СаутсОйл КУ № 29»ЖШС	308	23
11	«Қазақтуркмұнай»ЖШС	229	182
12	«Матен Петролеум»АҚ	99	79
13	«BNG»ЖШС	4	3
14	«НЕДРА КОМ» ЖШС	1	0
15	«Сагиз Петролеум Компани» ЖШС	24	19
16	«Коммунай» ЖШС	18	14
17	«Тасбулат Ойл Корпорэйшн»ЖШС	12	10
18	«Қожан» АҚ	54	43
19	«Урихтау Оперейтинг»ЖШС	3	3
20	«Кен-сары»ЖШС	45	36
21	«5 A Oil» ЖШС	16	13
22	«Манаш Пертролеум»ЖШС	23	18
БАРЛЫҒЫ		5 335	4 015

Есептік кезеңде Кеңқияқ-Құмкөл магистральды мұнай құбыры арқылы ішкі нарыққа нақты жүк айналымы 4 298 миллион тонна / км құрады, ал жылдың бекітілген жоспары 4 015 миллион тонна / км құрады, бұл 93,4% құрады.

Тұтынушылармен жұмыс және қызметтердің перспективалары

- Мұнай айдау деректері күн сайын өңделеді, күнделікті баланс сақталады коммерциялық мұнай операцияларын есепке алу бақыланатын мұнай, жеткізуші мен қабылдаушы тараптардың өзара әрекеті үйлестірілген.
- Мұнайдың сапасы мен мөлшерін бақылауды Серіктестік «ҚазТрансОйл» АҚ-мен бірлесіп жүзеге асырады

«Қазақстан-Қытай Құбыры» ЖШС қызметтерінің перспективалары:

- Қаржылық жүктемені азайту арқылы экономикалық тиімділікті арттыру;
- Мұнайды үздіксіз тасымалдау, магистральды мұнай құбырлары объектілерін сенімді және қауіпсіз пайдалану.



ҚАЗАҚСТАН-ҚЫТАЙ ҚҰБЫРЫ

**KAZAKHSTAN-
CHINA PIPELINE**

КАЗАХСТАНСКО-КИТАЙСКИЙ ТРУБОПРОВОД

Назарларыңызға рақмет!