

Қазақстан-Қытай Құбыры» ЖШС-ның 2021 жылға реттеліп көрсетілетін қызметтерді ұсыну бойынша бекітілген тарифтік сметасы мен инвестициялық бағдарламасының орындалуы туралы тұтынушылар мен басқа да мүдделі тұлғалар алдындағы есебі



ҚАЗАҚСТАН-ҚЫТАЙ ҚҰБЫРЫ

**KAZAKHSTAN-  
CHINA PIPELINE**

КАЗАХСТАНСКО-КИТАЙСКИЙ ТРУБОПРОВОД

# Есептің күн тәртібі

**Тыңдаудың мақсаты болып табылатындар:**

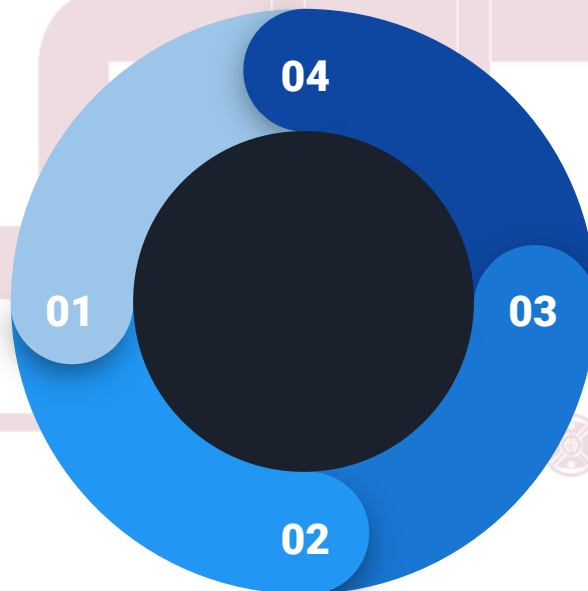
- жариялылықты, хабардарлықты қамтамасыз ету;
- тұтынушылар мен табиғи монополиялар субъектілері мүдделерінің тепе-теңдігін сақтау;
- бұрын табиғи монополиялар субъектілері қызметінің ашықтығын қамтамасыз ету
- тұтынушылар мен басқа да мүдделі тұлғалар.

## Тағайындау

Жұмыскерлер арасынан хаттама жүргізетін қызметкерді тағайындау

## Сөз сөйлеуі

Жыл сайынғы есеп өткізу тәртібіне сәйкес, бірінші басшының сөз сөйлеуі



## Қорытынды шығару

Тыңдау қорытындысы мен жабылуының қорытындысын шығару

## Сұрақтар мен пікірлер

Сөз сөйлеу хаттамасына тыңдау қатысушыларының жазбаша пікірлері мен Хаттамаға жазбаша сұрақтар мен пікірлер

# ЖАЛПЫ ДЕРЕКТЕР

«Қазақстан-Қытай Құбыры» ЖШС (бұдан әрі – Серіктестік) 2004 жылдың 6 шілдесінде құрылды және келесі қызметтерді жүзеге асыру шеңберінде қызметін жүзеге асырады:

## Миссия:

«Біз «Қазақстан-Қытай Құбыры» ЖШС қатысушылары үшін мол пайда табу мақсатында, магистральды мұнай құбыры арқылы қауіпсіз әрі үздіксіз мұнай тасымалдауды қамтамасыз етеміз».

17.05.2004



Қазақстан Республикасының Үкіметі мен Қытай Халық Республикасының Үкіметі арасындағы мұнай мен газ саласындағы жан-жақты ынтымақтастықты дамыту туралы 2004 жылғы 17 мамырдағы негіздемелік келісім

17.05.2004



2004 жылғы 17 мамырдағы «ҚазТрансОйл» ҰК» АҚ және Қытай Ұлттық мұнай мен газды барлау және өңдеу жөніндегі корпорация (CNPC) арасында «Атасу-Алашанькоу» мұнай құбыры құрылысының басты қағидалары (бұдан әрі - ҚБҚ) туралы жасалған келісім

20.12.2006



2006 жылғы 20 желтоқсандағы «ҚазТрансОйл» ҰК» АҚ және CNPC арасындағы «Атасу-Алашанькоу» магистральды мұнай құбыры арқылы мұнай айдау қуатын жылына 20 млн. тоннаға өсіру мақсатында «Қазақстан-Қытай» мұнай құбыры құрылысының екінші кезеңінің ҚБҚ туралы келісім

06.04.2013



2013 жылғы 6 сәуірдегі «ҚазТрансОйл» ҰК» АҚ және CNPC арасындағы Кеңкияқ-Құмкөл магистральды мұнай құбыры арқылы мұнай айдау қуатын жылына 20 млн. тоннаға өсіру мақсатында «Қазақстан-Қытай» мұнай құбырын кеңейту және пайдалану бойынша ҚБҚ туралы келісім

50%

«ҚазТрансОйл»  
акционерлік  
қоғамы

50%

China National  
Oil and Gas  
Exploration and  
Development  
Corporation

# 2021 жылға арналған инвестициялық бағдарламаның орындалуы

ҚР Энергетика министрлігінің 2019 жылғы 12 желтоқсандағы № 410 және ҚР ҰЭМ Табиғи монополияларды реттеу комитетінің Алматы қаласы бойынша департаментінің 2019 жылғы 30 қазандағы № 16-НҚ бірлескен бұйрығымен 2020 - 2024 жылдарға арналған Серіктестік инвестициялық бағдарламасының көрсеткіштері бекітілді.

ҚР «Табиғи монополиялар туралы» 8-бабының 13)тармақшасы және 9-бабының 2)тармақшасының негізінде, Қазақстан Республикасы Энергетика министрлігінің 2021 жылғы 23 қарашадағы № 363 және ҚРҰЭМ Табиғи монополияларды реттеу комитеті Алматы қаласы бойынша департаментінің 2021 жылғы 17 қарашадағы № 128- НҚ бірлескен бұйрығымен Серіктестіктің 2021 жылға арналған инвестициялық бағдарламасы түзетілді.

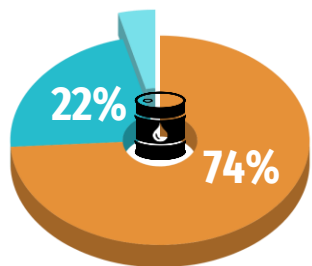
№ п/п	Іс-шара атауы	2021 жылға жоспар мың ТГ.	2021 жылға нақты мың ТГ.
1	Кеңқияқ-Құмкөл магистральды мұнай құбыры объектілерінің өткелдерін салу	9 932	9 969
2	Кеңқияқ-Құмкөл магистральдық мұнай құбырының желілік бөлігінде бейнебақылау жүйелерін жаңғыру	36 104	36 104
3	Кеңқияқ-Құмкөл магистральдық мұнай құбырының террористік тұрғыда осал объектілерді терроризмге қарсы қорғау жүйесіне қойылатын талаптарға сәйкестігін қамтамасыз ету үшін станциялық құрылыстарды жаңғырту	280 400	280 400
4	МСӨЖ Кеңқияқ-Құмкөл магистральды мұнай құбырының Кеңқияқ БМАС пен Құмкөл БМАС-тағы МСӨЖ құрылысын жаңғырту	116 299	275 227
5	Негізгі құралдарды сатып алу	28 295	30 251
	<b>Барлығы:</b>	<b>471 030</b>	<b>631 951</b>

Инвестициялық бағдарламаны қаржыландыру көзі тарифте ескерілген амортизациялық аударымдар болып табылады.

# Тарифтік сметаның орындалуы

Көрсеткіштердің атауы	Өлш.бірлік	Тарифтік сметада қарастырылған	Нақты тарифтік смета	Ауытқу	Ауытқу, %
Қызмет көрсету құны	мың теңге	10 435 921	10 684 796	248 875	2,4
Кезең бойынша шығындар	мың теңге	3 704 036	3 717 333	13 297	0,4
<i>Жалпы әкімшілік шығыстар</i>	<i>мың теңге</i>	<i>553 663</i>	<i>560 660</i>	<i>6 997</i>	<i>0,9</i>
<i>Сыйақы төлеуге арналған шығыстар</i>	<i>мың теңге</i>	<i>3 150 373</i>	<i>3 156 673</i>	<i>6 300</i>	<i>0,2</i>
Жалпы шығындар	мың теңге	14 139 957	14 402 129	262 173	1,8
Пайда /шығын	мың теңге	12 926 433	6 919 290	-6 007 143	-46,5
Көрсетілетін қызметтердің көлемі	мың. ТОНН	8 068	6 468	-1 600	-19,8
Кірістер	мың теңге	27 066 390	21 321 419	-5 744 970	-21,2
Жүк айналымы	млн. т*км	6 260	4 932	-1 328	-21,2
Тариф	1000 км-ге 1 тоннасына / теңге	4 323,07	4 323,07	0	0,0

ҚР ҰЭМ Алматы қаласы бойынша ТМРҚД-нің 2019 жылғы 31 желтоқсандағы №74-НҚ бұйрығымен, Кеңқияқ-Құмкөл мұнай құбыры арқылы мұнайды айда бойынша реттеліп көрсетілетін қызмет тарифі 2021 жылға арналған ішкі нарық бекітілді, 2021 жылдың 1 қаңтарынан бастап күшіне енді. Бұл ретте 2021 жылғы 29 қарашадағы № 128-НҚ бұйрығымен 2021 жылға арналған бекітілген тарифтік сметаға түзетулер енгізілді.



## Шығындардың нақты үлесі

Жалпы әкімшілік шығындар – 4%

Сыйақы төлеу шығындары

Қызметтерді көрсетуге кететін шығындар



## Жалпы шығындар мен пайданың жалпы акті

Барлық шығындар

Пайда/Шығын

# Шығын баптарының орындалуы

№ п/п	Көрсеткіштердің атауы	Өлшем бірл.	Бекітілген тарифтік сметада қарастырылған	Тарифтік сметаның нақты көрсеткіштері	Ауытқу., %
1	Тауарларды шығаруға және қызмет көрсетуге кететін шығындар	Мың теңге	10 435 921	10 684 796	2,4%
1	Материалдық шығындар, барлығы	-//-	55 140	55 897	1%
1.1	<b>Шикізат пен материалдар</b>	-//-	12 121	14 436	19%
1.2	<b>энергия</b>	-//-	43 019	41 461	-4%
2	Еңбек ақы төлеу шығындары	-//-	92 319	109 415	19%
3	Тозу	-//-	5 059 894	5 079 044	0%
4	Жөндеу, барлығы	-//-	270 191	270 076	0%
5	Басқа шығындар, барлығы	-//-	4 958 377	5 170 364	4,3%
5.1	Ведомстволық емес және өрттен қорғау	-//-	478 707	475 069	-0,8%
5.2	Э және ТҚ қызметтері	-//-	3 126 689	3 125 353	0%
5.3	<b>метрология</b>	-//-	2 928	7 547	158%
5.4	Жабдықтар мен есептеу құралдарына қызмет көрсету	-//-	43 301	55 506	28%

# Шығындар бабының орындалуы

№ п/п	Көрсеткіштер атауы	Өлшем бірл.	Бекітілген тарифтік сметада қарастырылған	Тарифтік сметаның нақты көрсеткіштері	Ауытқу., %
5.5	байланыс жүйелеріне қызмет көрсету	-//-	150 298	150 233	0%
5.6	салық төлемдері мен алымдар	-//-	922 856	1 121 419	22%
5.7	қоршаған ортаны бақылау және қорғау	-//-	11 514	12 142	5%
5.8	мұнай-газ саласындағы қауіпті өндірістік объектілерге қызмет көрсету	-//-	17 804	17 796	0%
5.9	қауіпсіздік және өртке қарсы дабыл жүйелерін ұстауға шығындар	-//-	17 877	17 870	0%
5.10	Мұнай құбырының қауіпсіздік жүйелеріне ҚК және АЖ , техникалық қызмет көрсету үшін магистральдық мұнай құбырының бейнебақылау және периметрлік күзет жүйелеріне ҚК және АЖ	-//-	45 515	45 496	0%
5.11	қызметтік көліктермен тасымалдау қызметі	-//-	47 214	47 194	-4%
5.12	Кеңсе жабдықтарына ҚК және АЖ , БЖ және климатты бақылау жүйелері	-//-	23 754	23 744	0%
5.13	Мұнайды есепке алу қондырғыларына ағымдағы жөндеу және техникалық қызмет көрсету	-//-	33 881	33 867	0%
5.14	байланыс қызметтері	-//-	23 094	23 141	0%
5.15	вахталық жұмыскерлерге арналған орын және тамақтану	-//-	11 687	12 084	3%
5.16	сақтандыру	-//-	1 258	1 903	51%

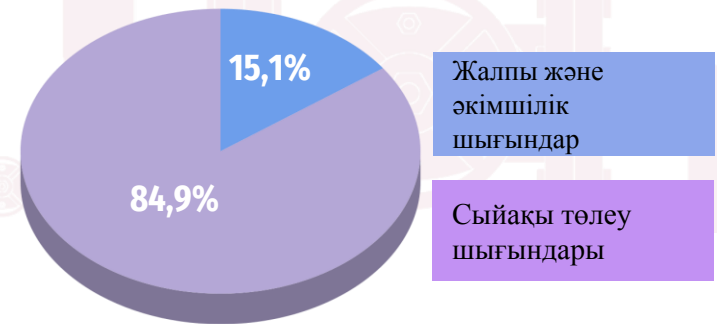
## Шығындар бабының орындалуы

№ п/п	Көрсеткіштер атауы	Өлшем бірл.	Бекітілген тарифтік сметада қарастырылған	Тарифтік сметаның нақты көрсеткіштері	Ауытқу., %
II	<b>Кезең шығындары, барлығы</b>	-//-	<b>3 704 036</b>	<b>3 717 333</b>	<b>0,4%</b>
	соның ішінде				
6	Жалпы және әкімшілік шығындар	-//-	553 663	560 660	1%
7	Сыйақы төлеу шығындары	-//-	3 150 373	3 156 673	0%

### Шығындардың жоспарлы үлесі



### Шығындардың нақты үлесі





# Шығындар бабының орындалуы

№ п/п	Көрсеткіштердің атауы	Өлшем бірлік	Бекітілген тарифтік сметада қарастырылған	Қалыптасқан тарифтік смета көрсеткіштері	Ауытқу, %
<b>6</b>	<b>Жалпы әкімшілік шығындар</b>	<b>-//-</b>	<b>553 663</b>	<b>560 660</b>	<b>1%</b>
	Соның ішінде:	-//-			
<b>6.1</b>	<b>Әкімшілік персоналдың жалақысы</b>	<b>-//-</b>	<b>232 905</b>	<b>231 297</b>	<b>-1%</b>
<b>6.2</b>	<b>әлеуметтік салық</b>	<b>-//-</b>	<b>22 126</b>	<b>21 973</b>	<b>-1%</b>
<b>6.3</b>	<b>Банк қызметтері</b>	<b>-//-</b>	<b>1 291</b>	<b>1 372</b>	<b>6%</b>
<b>6.4</b>	<b>тозу</b>	<b>-//-</b>	<b>35 718</b>	<b>35 708</b>	<b>0%</b>
<b>6.5</b>	<b>Өзге ұйымдардың қызметтері, барлығы</b>	<b>-//-</b>	<b>261 623</b>	<b>270 310</b>	<b>3%</b>
	Соның ішінде:				
<b>6.5.1</b>	<b>Шикізат және материалдар</b>	<b>-//-</b>	<b>2 544</b>	<b>2 950</b>	<b>16%</b>
<b>6.5.2</b>	<b>Қызметтік автокөліктерге көліктік қызмет көрсету бойынша қызметтер ( көліктік қызмет көрсету)</b>	<b>-//-</b>	<b>103 599</b>	<b>103 015</b>	<b>-1%</b>
<b>6.5.3</b>	<b>БАҚ-қа жарнама</b>		<b>1 561</b>	<b>1 553</b>	<b>-1%</b>
<b>6.5.5</b>	<b>Іссапар шығындары</b>	<b>-//-</b>	<b>16 469</b>	<b>21 538</b>	<b>31%</b>
<b>6.5.6</b>	<b>Байланыс қызметтері</b>	<b>-//-</b>	<b>2 840</b>	<b>2 828</b>	<b>0%</b>
<b>6.5.7</b>	<b>салықтар</b>	<b>-//-</b>	<b>8 443</b>	<b>9 135</b>	<b>8%</b>
<b>6.6</b>	<b>Басқа да шығындар, барлығы</b>	<b>-//-</b>	<b>126 167</b>	<b>129 290</b>	<b>2%</b>
<b>7</b>	<b>Сыйақыларды төлеу шығындары</b>	<b>- \ \ -</b>	<b>3 150 373</b>	<b>3 156 673</b>	<b>0%</b>

# 2021 жылға реттеліп көрсетілетін қызметтердің қорытындысы

ауытқу

Барлық шығын

262 173 мың тг.  
немесе 1,9%

Жоспар – 14 139 957 мың тг.  
Нақты – 14 402 129 мың тг.

Табыс/Шығын

-6 007 143 мың  
тг. немесе -46,5%

Жоспар – 12 926 433 мың тг.  
Нақты – 6 919 290 мың тг.

Барлық табыс

-5 744 970 мың  
тг. немесе -21,2%

Жоспар – 27 066 390 мың тг.  
Нақты – 21 321 419 мың тг.

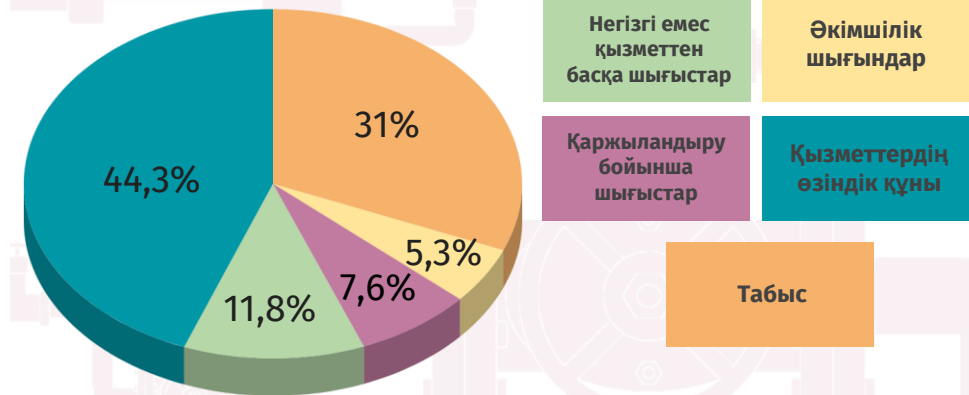
Жұқпайнаым

-1 329 млн.ткм  
немесе -21,2%

Жоспар – 6 261 млн. ткм.  
Нақты – 4 932 млн. ткм.

# 2021 жылға Серіктестіктің қаржы-экономикалық көрсеткіші

№	Көрсеткіштер	Өлш.бірл	Бағасы
1	Қызметтерді сатудан түскен шығын	мың теңге	74 018 547
2	Өзге табыстар	-//-	334 543
3	Шығындар	-//-	-45 169 763
4	Қызметтерді сатудың өзіндік құны	-//-	-32 855 766
5	Жалпы және әкімшілік шығындар	-//-	-3 910 645
6	Сыйақыларды төлеуге кететін шығындар	-//-	-5 641 509
7	Негізгі емес қызметтердің шығындары	-//-	-2 761 844
8	Табыс салығы бойынша шығындар	-//-	5 966 876
9	Табыс	-//-	23 216 450





# Реттеліп көрсетілетін қызметтердің нақты көлемі

№ п/п	Жүк жөнелтушілер	Мұнай айдау көлемі, мың тонна	жүк айналым, млн.т/км
1	АҚ «СНПС Ақтобемұнайгаз»	2 243	1 781
2	АҚ МангистауМұнайГаз	1 665	1 322
3	АҚ Казахойл Ақтобе	472	375
4	Эмба мұнайгаз	353	281
5	ЖШС СаутсОйл (КУН№29)	285	21
6	"Казахтуркмунай"	280	222
7	АҚ КМК Мұнай	197	157
8	АҚ "Кожан"	193	153
9	Алтиес Петролеум	149	118
10	КЕН-САРЫ ЖШС	116	92
11	ЖШС Фирма Ада Ойл	102	81
12	АҚ "Матен Петролеум"	68	54
13	Сагиз Петролеум Компани	63	50
14	ЖШС "КОМ-МУНАЙ"	50	40
15	5 A Oil	48	38
16	ЖШС "Тасбулат Ойл Корпорэйшн"	48	38
17	Урихтау Оперейтинг ЖШС	47	37
18	Нельсон Петролеум Бузачи Б. В.	30	24
19	Интернешионал (Бузачи) Б. В	30	24
20	ЖШС "BNC"	10	8
21	АҚ "Phystech II"	9	7
22	АҚ Каспий Нефть ТМЕ	6	5
23	ЖШС "Жалгизтобемұнай"	3	2
24	ЖШС "ИЦП-Мұнай"	2	1
25	ЖШС "Тепке"	1	0
	<b>Барлығы</b>	<b>6 468</b>	<b>4 932</b>

Есептік кезеңде Кеңияқ-Құмкөл магистральдық мұнай құбыры арқылы ішкі нарыққа тұтынушылармен 25 шарт жасалды. Сонымен қатар, Кеңияқ-Құмкөл құбыры арқылы ішкі нарыққа мұнай жүк айналымының көлемі 4 932 млн. тонна/км құрады, бұл тарифтік сметада 6 261 млн.тонна/км көрсеткішпен бекітілген, 79% құрайды.

## Тұтынушылармен жұмыс және қызметтердің көрінісі

### Тұтынушылармен жұмыс

- Мұнайды айдау туралы мәліметтер күнделікті өңделеді, мұнайдың күнделікті балансы сақталады, оның негізінде коммерциялық мұнай операцияларын есепке алу бақыланады, жеткізуші мен алушы тараптардың өзара әрекеті үйлеседі.
- Мұнайдың сапасы мен мөлшерін бақылауды серіктестік «ҚазТрансОйл» АҚ-мен бірге жүзеге асырады.

### «Қазақстан-Қытай Құбыры» ЖШС қызметтерінің көрінестері

- қаржылық жүктемені азайту арқылы экономикалық тиімділікті арттыру;
- мұнайдың үздіксіз тасымалдануын, мұнай магистралі құбырларының сенімді және қауіпсіз жұмысын қамтамасыз ету.

Назарларыңызға рақмет!

ҚАЗАҚСТАН-ҚЫТАЙ ҚҰБЫРЫ  
**KAZAKHSTAN-  
CHINA PIPELINE**  
ҚАЗАХСТАНСКО-КИТАЙСКИЙ ТРУБОПРОВОД

